



Instrukcja wypełniania kwestionariusza dla Studenta

Uczelnia Przyjazna Pracodawcom



Strona startowa

Po przejściu na stronę kwestionariusza, korzystając z dedykowanego łącza, otrzymujemy:


www.uczelniaprzyjaznapracodawcom.pl

Kwestionariusz diagnostyczny dla Studentów i Absolwentów

Dziękujemy za przystąpienie do części badawczej Projektu Uczelnia Przyjazna Pracodawcom. Mamy nadzieję, że wypełnienie kolejnych stron kwestionariusza nie sprawi Państwu trudności.

Proszę podać jako kto chce Pan/Pani wypełnić ankietę:

jako student

jako absolwent

Rozpocznij badanie

Na tej formatce należy określić, czy wypełniamy kwestionariusz jako student, czy jako absolwent zaznaczając odpowiednie pole wyboru. Po zaznaczeniu odpowiedniego pola przycisk <**Rozpocznij badanie**> staje się aktywny.

Na kolejnych stronach opisujemy proces wypełniania kwestionariusza najpierw dla studenta, później dla absolwenta.



Pytania kwestionariusza dla Studenta

Na ekranie startowym zaznaczono pole „jako student”:

Kwestionariusz diagnostyczny dla Studentów i Absolwentów

Dziękujemy za przystąpienie do części badawczej Projektu Uczelnia Przyjazna Pracodawcom. Mamy nadzieję, że wypełnienie kolejnych stron kwestionariusza nie sprawi Państwu trudności.

Proszę podać jako kto chce Pan/Pani wypełnić ankietę:

jako student

jako absolwent

Rozpocznij badanie

Przycisk <**Rozpocznij badanie**> stał się aktywny, po jego użyciu przechodzimy do pierwszej strony kwestionariusza.

Pytania kwestionariusza rozmieszczono na ośmiu stronach, u dołu każdej ze stron dostępne są dwa przyciski:

<< poprzednia strona

Strona: 2 / 8

następna strona >>

umożliwiające przechodzenie na kolejne strony w przód i wstecz.

1 strona

1. Nazwa Uczelni, na której obecnie się uczysz.

2. Wydział.

3. Kierunek studiów.

4. Rodzaj studiów.

5. Czy studia te są:

Płatne

Bezpłatne

6. Na którym roku studiów jesteś?

1. Nazwa uczelni

Ustawiamy wskaźnik myszy na polu nazwy uczelni i po jednokrotnym kliknięciu wpisujemy co najmniej cztery znaki (litery) zawierające się w nazwie uczelni, którą chcemy wskazać

1. Nazwa Uczelni, na której obecnie się uczysz.

Następnie używamy przycisk  listy rozwijanej:

- Politechnika Białostocka
- Politechnika Częstochowska
- Politechnika Gdańska
- Politechnika Koszalińska
- Politechnika Krakowska im. Tadeusza Kościuszki
- Politechnika Lubelska
- Politechnika Łódzka
- Politechnika Opolska


Znajdujący się po prawej stronie suwak pozwala na nawigowanie wewnątrz listy:

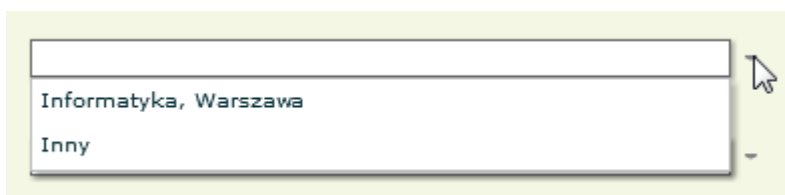


Wskazujemy myszą wybraną uczelnię:

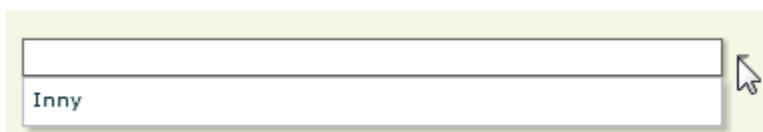


2. Wydział

Używamy przycisk listy rozwijanej :




W podanym wyżej przykładzie wydziały wybranej wcześniej uczelni zostały zdefiniowane i możliwe jest wskazanie wydziału z listy. Może się również zdarzyć tak, że po użyciu przycisku listy rozwijanej otrzymamy:




W takim przypadku albo wskazujemy nazwę wydziału „Inny”, co oznacza niezdefiniowany, nieokreślony, albo ustawiamy wskaźnik myszy na polu nazwy wydziału i po kliknięciu wpisujemy nazwę:




3. Kierunek studiów

Używamy przycisk listy rozwijanej :



informatyka
Inny

W podanym wyżej przykładzie kierunki studiów wybranego wcześniej wydziału uczelni zostały zdefiniowane i możliwe jest wskazanie wydziału z listy. Może się również zdarzyć tak, że po użyciu przycisku listy rozwijanej otrzymamy:



W takim przypadku ustawiamy wskaźnik myszy na polu nazwy kierunku i po kliknięciu wpisujemy nazwę:




Informatyka użytkowa

4. Rodzaj studiów

Dokonujemy wyboru z listy:



Stacjonarne I stopnia
Stacjonarne II stopnia
Niestacjonarne I stopnia
Niestacjonarne II stopnia
Jednolite magisterskie
Doktoranckie
Podyplomowe
Inne



Niestacjonarne II stopnia



5. Czy studia te są:

Zaznaczamy odpowiednie pole wyboru:

5. Czy studia te są:

Płatne

Bezpłatne

6. Na którym roku jesteś

Ustawiamy kursor na polu i po kliknięciu wpisujemy rok studiów:

6. Na którym roku studiów jesteś?

2 strona

7. Jak oceniasz kadre naukowo - dydaktyczną uczelni, na której studiujesz?

Proszę dokonać oceny za pomocą skali, w której 1 oznacza bardzo złą ocenę, a 10 ocenę bardzo dobrą.

a. Posiadana wiedza

b. Przygotowanie do zajęć

c. Weryfikacja wiedzy

d. Komunikatywność

e. Kultura osobista

f. Organizacja pracy

8. Czy w trakcie studiów uczestniczyłeś/uczestniczyłaś w zajęciach prowadzonych przez praktyków – osoby pracujące w biznesie?

Tak

Nie

9. Jak oceniasz wyposażenie Uczelni w sprzęt informatyczny (komputery, rzutniki multimedialne) wykorzystywany do prowadzenia zajęć?

10. Jak oceniasz dostęp do literatury (w formie papierowej lub elektronicznej) zapewniany przez uczelnię z punktu widzenia jej aktualności i przydatności do procesu kształcenia

7. Jak oceniasz kadre naukowo-dydaktyczną uczelni, na której studiujesz?

W kolejne pola oceny albo po ustawieniu wskaźnika myszy i kliknięciu wpisujemy ocenę w skali od 1 do 10:

a. Posiadana wiedza



albo korzystamy z listy rozwijanej:

a. Posiadana wiedza [8]
b. Przygotowanie do zajęć []
c. Weryfikacja wiedzy [1]
d. Komunikatywność [2]
e. Kultura osobista [3]
f. Organizacja pracy [4]
Czy w trakcie studiów uczestniczy[] w zajęciach prowadzonych przez praktyków – osoby pracujące w biznesie?
 Tak
 Nie
Jak oceniasz wyposażenie Uczelni w sprzęt in[]formatyczny (komputery, rzutniki multimedialne) wykorzystywany do prowadzenia zajęć?

8. Czy w trakcie studiów...?

Zaznaczamy odpowiednie pole wyboru:

8. Czy w trakcie studiów uczestniczyłeś/uczestniczyłaś w zajęciach prowadzonych przez praktyków – osoby pracujące w biznesie?

- Tak
 Nie

9. Jak oceniasz wyposażenie...?:

Dokonujemy wyboru z listy rozwijanej:

9. Jak oceniasz wyposażenie Uczelni w sprzęt informatyczny (komputery, rzutniki multimedialne) wykorzystywany do prowadzenia zajęć?

10. Jak oceniasz dostęp do literatury (w formie papierowej lub elektronicznej) zapewniany przez uczelnię z punktu widzenia jej aktualności i przydatności do procesu kształcenia

[]
Bardzo źle
Źle
Przeciętnie
Dobrze
Bardzo dobrze

10. Jak oceniasz dostęp do literatury...?:

Dokonujemy wyboru z listy rozwijanej:

10. Jak oceniasz dostęp do literatury (w formie papierowej lub elektronicznej) zapewniany przez uczelnię z punktu widzenia jej aktualności i przydatności do procesu kształcenia

[]
Bardzo źle
Źle
Przeciętnie
Dobrze
Bardzo dobrze



13. Czy uczelnia umożliwia studiowanie w językach obcych?

Zaznaczamy odpowiednie pole wyboru:

13. Czy uczelnia umożliwia studiowanie w językach obcych?

- Tak, ale tylko dla poszczególnych przedmiotów
- Tak, cały program studiów mógł być realizowany w języku obcym
- Nie
- Nie wiem, nie interesuję się tym

14. Czy uczelnia umożliwia...?

14. Czy uczelnia umożliwia realizację części studiów za granicą w ramach współpracy z zagranicznymi uczelniami?

- Tak
- Nie
- Nie wiem, nie interesuje się tym

15. Czy w trakcie studiów uczestniczyłeś....?

15. Czy w trakcie studiów uczestniczyłeś/uczestniczyłaś w praktykach lub stażach?

- Tak
- Nie

Uwaga: Jeśli zaznaczymy „Tak” to pytanie nr 16 stanie się aktywne.

16. Czy uczelnia udzieliła pomocy w zorganizowaniu tych praktyk lub stażu?

Zaznaczamy odpowiednie pole wyboru (tylko w przypadku gdy na pytanie 15 udzielono odpowiedzi „Tak”):

16. Czy uczelnia udzieliła pomocy w zorganizowaniu tych praktyk lub stażu?

- Tak
- Nie



5 strona

17. Czy na uczelni funkcjonuje Akademiczne Biuro Karier (ABK)?

- Tak
 Nie
 Nie wiem

18. Czy korzystałeś/korzystałaś z usług ABK?

- Tak
 Nie

17. Czy na uczelni funkcjonuje Akademiczne Biuro Karier?

Zaznaczamy odpowiednie pole wyboru:

17. Czy na uczelni funkcjonuje Akademiczne Biuro Karier (ABK)?

- Tak
 Nie
 Nie wiem

Uwaga: Jeśli zaznaczymy „Tak” to pytanie nr 18 oraz pytanie 19 na następnej stronie stają się aktywne.

18. Czy korzystałeś / korzystałaś z usług ABK?

Zaznaczamy odpowiednie pole wyboru (jeśli w pytaniu 17 wybrano „Tak”):

18. Czy korzystałeś/korzystałaś z usług ABK?

- Tak
 Nie



6 strona

19. Jak oceniasz działalność ABK w zakresie:

na skali 1-11, gdzie 1- bardzo źle, 10 - bardzo dobrze, 11 - nie wiem


- a. Przeprowadzanie naboru i selekcji dla pracodawców
- b. Gromadzenie informacji o firmach działających w regionie/kraju
- c. Informowania o sytuacji na regionalnym rynku pracy
- d. Organizowania targów pracy
- e. Organizowania prezentacji firm na uczelni
- f. Organizowania szkoleń
- g. Organizowania warsztatów
- h. Pomocy w organizacji staży
- i. Prowadzenia usług doradztwa zawodowego
- j. Pomocy w opracowywaniu dokumentów aplikacyjnych typu CV, list motywacyjny
- k. Materiałów informacyjnych na temat działania ABK
- l. Pomocy w organizacji stażu lub wyjazdu do pracy za granicę
- m. Inne, ja...

19. Jak oceniasz działalność ABK w zakresie:

(jeśli w pytaniu 17 wybrano „Tak”) W kolejne pola oceny albo po ustawieniu wskaźnika myszy i kliknięciu wpisujemy ocenę w skali od 1 do 11, gdzie 1 – bardzo źle, 10 – bardzo dobrze, 11 – nie wiem:

a. Przeprowadzanie naboru i selekcji dla pracodawców

albo dokonujemy wyboru z listy rozwijanej:





7 strona

20. Czy na Uczelni działa/ł Inkubator Przedsiębiorczości?

- Tak
 Nie
 Nie wiem

21. Czy ma Pan/Pani jakieś inne spostrzeżenia związane z Uczelnią, którymi chciałby/łaby się Pan/Pani z nami podzielić? Jeśli tak, proszę je opisać.

20. Czy na uczelni działa/ł Inkubator Przedsiębiorczości?

Zaznaczamy odpowiednie pole wyboru:

20. Czy na Uczelni działa/ł Inkubator Przedsiębiorczości?

- Tak
 Nie
 Nie wiem

21. Czy ma Pan/Pani jakieś inne spostrzeżenia....?

Wpisujemy swoje ewentualne spostrzeżenia w pole tekstowe:

21. Czy ma Pan/Pani jakieś inne spostrzeżenia związane z Uczelnią, którymi chciałby/łaby się Pan/Pani z nami podzielić? Jeśli tak, proszę je opisać.

Uczelnia zasługuje moim zdaniem na ...



Wyślij kwestionariusz

Użycie przycisku **Wyślij kwestionariusz** jest możliwe także w przypadku, gdy nie udzielono odpowiedzi na wszystkie pytania kwestionariusza.

Po użyciu przycisku **<Wyślij kwestionariusz>** otrzymujemy:

Wysyłanie kwestionariusza ✕

Po naciśnięciu przycisku **<Wyślij>** na wskazany adres pocztowy zostanie wysłany list zawierający łącze do strony internetowej ostatecznego potwierdzenia poprawności wprowadzonych wpisów w kwestionariuszu.

Poniżej należy wpisać adres email, na który zostanie wysłane potwierdzenie.

Anuluj **Wyślij**

Uwaga: Wpisany adres e-mail zostanie użyty TYLKO do wysłania potwierdzenia, nie zostanie zapamiętany oraz wykorzystany do innych celów.



Kontakt:

Zespół projektu Uczelnia Przyjazna Pracodawcom

tel: 422091746

www: <http://www.uczelniaprzyjaznapracodawcom.pl>

mail: info@uczelniaprzyjaznapracodawcom.pl