



## **Instrukcja wypełniania kwestionariusza dla Pracodawcy**

Uczelnia Przyjazna Pracodawcom



## Strona startowa

Po przejściu na stronę kwestionariusza, korzystając z dedykowanego łącza, otrzymujemy:

**UCZELNIA PRZYJAZNA PRACODAWCOM**

STRONA PROJEKTU    INFORMACJE

**Pracodawco!**

Dziękujemy za przystąpienie do części badawczej Projektu Uczelnia Przyjazna Pracodawcom. Mamy nadzieję, że wypełnienie kolejnych stron kwestionariusza nie sprawi Państwu trudności.

**Dane przedsiębiorstwa**

Witamy **eDialog Sp. z o.o.**

Ulica: Traugútta

Nr ulicy: 25 pok. 405    Kod pocztowy: 90-113

Adres email: biuro@edialog.pl

Miejscowość: Łódź

Województwo: łódzkie

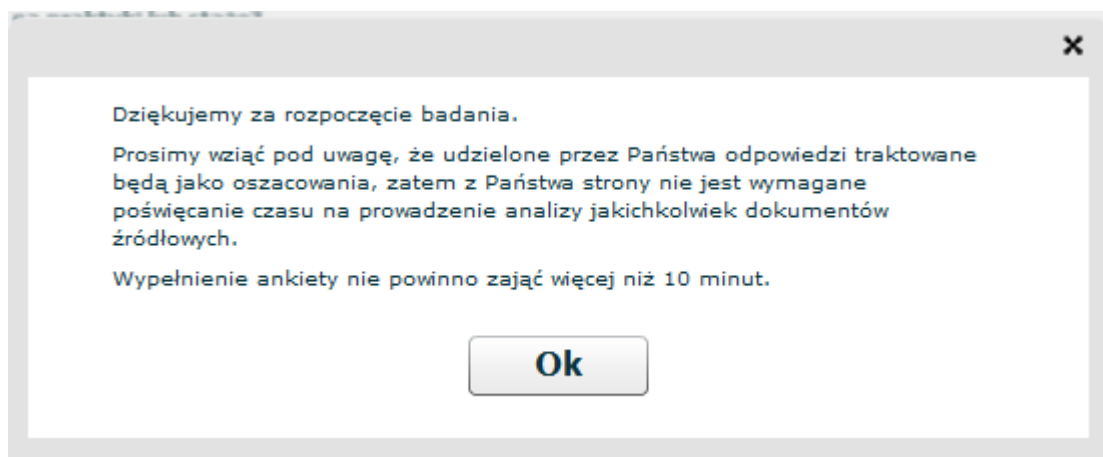
Jeżeli dane są niepoprawne bądź niekompletne prosimy o przesłanie informacji na adres: [info@uczelniaprzyjaznapracodawcom.pl](mailto:info@uczelniaprzyjaznapracodawcom.pl)

[Edytuj dane](#)

**Rozpocznij badanie**

Na tej formatce dostępne są dwa przyciski:

1. **<Edytuj dane>** - umożliwi zmianę danych dotyczących przedsiębiorstwa/institucji
2. **<Rozpocznij badanie>** - przejście do kwestionariusza, sygnalizowane poniższym komunikatem:



Pytania kwestionariusza rozmieszczono na pięciu stronach, u dołu każdej ze stron dostępne są dwa przyciski:

<< poprzednia strona

Strona: 2 / 5

następna strona >>

umożliwiające przechodzenie na kolejne strony w przód i wstecz.

Opcjonalnie, w dalszej części ankiety możliwe jest odrębnie dokonanie oceny uczelni (można wielu). Instrukcja dotycząca wypełniania tego fragmentu kwestionariusza znajduje się w rozdziale: [Załącznik – Instrukcja wypełniania oceny uczelni](#).

## 1 strona

Na początek prosimy Pana/Panią o podanie informacji dotyczących przedsiębiorstwa.

1. Forma organizacyjno-prawna przedsiębiorstwa.

2. Liczba osób zatrudnionych, bez względu na formę zatrudnienia (rodzaj umowy).

3. Czy firma przyjmuje studentów na praktyki lub staże?

Tak

Nie

4. Ile studentów odbywało w Pana/Pani firmie praktyki lub staże w roku:

a. 2009

b. 2010

c. 2011

### 1. Forma organizacyjno-prawna...

Wybieramy z listy rozwijanej (używając  z prawej strony pola):

1. Forma organizacyjno-prawna przedsiębiorstwa.

2. Liczba osób zatrudnionych

3. Czy firma przyjmuje studentów na praktyki lub staże?

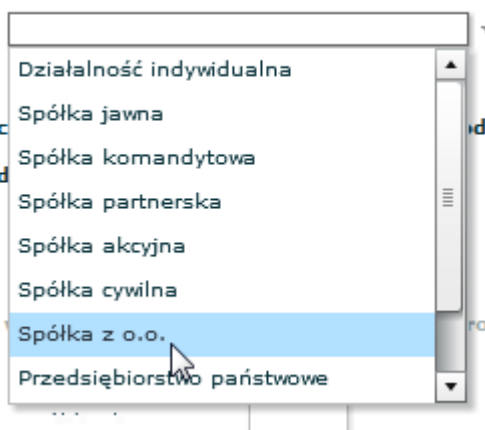
Tak

Nie

4. Ile studentów odbywało w Pana/Pani firmie praktyki lub staże w roku:

a. 2009

b. 2010





## 2. Liczba osób...

Wybieramy z listy rozwijanej (używając  z prawej strony pola):

2. Liczba osób zatrudnionych, bez względu na formę zatrudnienia (rodzaj umowy).

3. Czy firma przyjmuje studentów na praktyki lub staże?

Tak

Nie

4. Ilu studentów odbywało w Pana/Pani firmie praktyki lub staże w roku:

1 - 9
10 - 49
50 - 250
250 i więcej

## 3. Liczba osób...

Zaznaczamy odpowiednie pole wyboru (zaznaczenie odpowiedzi „Tak” uaktywnia pytanie 4):

3. Czy firma przyjmuje studentów na praktyki lub staże?

Tak

Nie

## 4. Liczba osób...

(jeśli zaznaczono „Tak” w pytaniu 3) Wpisujemy wartości, uprzednio „klikając” w obszar odpowiedniego pola:

4. Ilu studentów odbywało w Pana/Pani firmie praktyki lub staże w roku:

a. 2009

b. 2010

c. 2011



## 2 strona

### 5. W jaki sposób firma rekrutuje pracowników z wykształceniem wyższym.

- a. Bezpośrednio z uczelni wyższych
- b. Poprzez urzędy pracy
- c. Poprzez agencje zatrudnienia
- d. Poprzez portale internetowe zajmujące się rekrutacją
- e. Ogłoszenia w radio, prasie
- f. Z polecenia pracowników, znajomych
- g. Targi pracy


### 6. Czy przy zatrudnianiu pracownika Pana/Pani firma bierze pod uwagę to, czy kandydat do pracy ukończył uczelnię prywatną czy też państwową?

- Tak
- Nie

### 7. Absolwentów jakich uczelni chętniej zatrudnia Pana/Pani firma?

- Publicznych
- Prywatnych

### 5. W jaki sposób...

Wybieramy odpowiedzi z listy rozwijanej (używając  z prawej strony pola) dla kolejnych podpunktów:

### 5. W jaki sposób firma rekrutuje pracowników z wykształceniem wyższym.

- a. Bezpośrednio z uczelni wyższych
- b. Poprzez urzędy pracy
- c. Poprzez agencje zatrudnienia
- d. Poprzez portale internetowe zajmujące się rekrutacją
- e. Ogłoszenia w radio, prasie
- f. Z polecenia pracowników, znajomych
- g. Targi pracy

### 6. Czy przy zatrudnianiu pracownika Pana/Pani firma bierze pod uwagę to, czy kandydat do pracy ukończył uczelnię prywatną czy też państwową?

- 
-



## 6. Czy przy zatrudnianiu...

Zaznaczamy odpowiednie pole wyboru (zaznaczenie odpowiedzi „Tak” uaktywnia pytanie 7):

**6. Czy przy zatrudnianiu pracownika Pana/Pani firma bierze pod uwagę to, czy kandydat do pracy ukończył uczelnię prywatną czy też państwową?**

Tak

Nie

## 7. Absolwentów...

(jeśli w pytaniu 6 wybrano „Tak”) Zaznaczamy odpowiednie pole wyboru:

**7. Absolwentów jakich uczelni chętniej zatrudnia Pana/Pani firma?**

Publicznych

Prywatnych





## 9. Co jest kluczowym kryterium...?

Zaznaczamy odpowiednie pola wyboru (maksymalnie 3):

### 9. Co jest kluczowym kryterium wyboru kandydata do pracy w Pana/Pani firmie? (proszę wybrać maksymalnie 3 kryteria)

- a. Uczelnia/szkoła, którą kandydat ukończył
- b. Poziom wykształcenia
- c. Wiedza i umiejętności
- d. Kompetencje psycho-społeczne
- e. Doświadczenie zawodowe
- f. Wymagania finansowe
- g. Inne, jakie:



## 4 strona

### Część ankiety dotycząca oceny poszczególnych uczelni.

W poniższej tabeli znajdują się ocenione przez Pana/Panią uczelnie wyższe.

Użyj przycisku "Oceń uczelnie" aby wypełnić formularz.

Nazwa uczelni wyższej	Data dodania	Data edycji	
Uniwersytet Łódzki	2011-04-21	2011-04-21	
Akademia Humanistyczna im. Aleksandra Gieysztora	2011-04-22	2011-04-22	

Oceń uczelnie

Użycie przycisku <Oceń uczelnie> powoduje przejście do formularza oceny uczelni opisanego dalej.

Przycisk powoduje skasowanie dokonanego wcześniej wpisu oceny.

Ustawienie wskaźnika myszy na wpisie uczelni:

Nazwa uczelni wyższej	Data dodania	Data edycji	
Uniwersytet Łódzki	2011-04-21	2011-04-21	

oraz dwukrotne naciśnięcie lewego przycisku myszy umożliwi dokonanie przeglądu i ewentualnych zmian i uzupełnień wprowadzonych wcześniej odpowiedzi na pytania kwestionariusza.





Po użyciu przycisku <Wyślij kwestionariusz> otrzymujemy:

**Wysyłanie kwestionariusza** ✕

Zaznacz pole wyboru przy conajmniej jednym adresie e-mail, na który ma zostać wysłana wiadomość zawierająca łącze potwierdzające poprawność danych wprowadzonych do kwestionariusza.

Podany email zostanie wykorzystany TYLKO I WYŁĄCZNIE w celu walidacji

Po naciśnięciu przycisku <Wyślij> na wskazany adres/y zostanie wysłany list zawierający łącze do strony internetowej ostatecznego potwierdzenia poprawności wprowadzonych wpisów w kwestionariuszu.

Adres 1:

Adres 2:

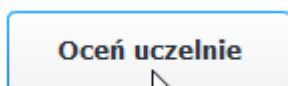
Adres 3:

Adres 4:

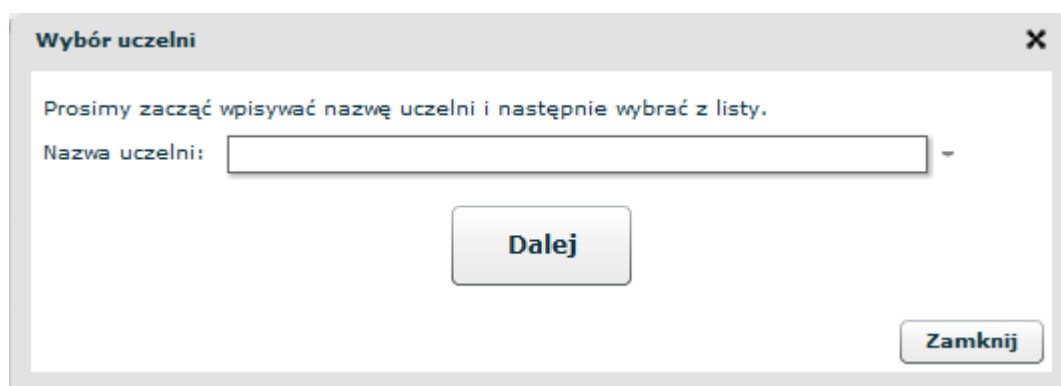
Adres 5:

**Uwaga: Wpisany adres e-mail zostanie użyty TYLKO do wysłania potwierdzenia, nie zostanie zapamiętany oraz wykorzystany do innych celów.**

## Załącznik – Instrukcja wypełniania oceny uczelni



Po użyciu przycisku na stronie 4 kwestionariusza przechodzimy do formularza wyboru uczelni, którą zamierzamy ocenić:



**Wybór uczelni** [X]

Prosimy zacząć wpisywać nazwę uczelni i następnie wybrać z listy.

Nazwa uczelni:

**Dalej**

**Zamknij**

Wskazujemy odpowiedni wpis na liście rozwijanej:



**Wybór uczelni** [X]

Prosimy zacząć wpisywać nazwę uczelni i następnie wybrać z listy.

Nazwa uczelni:

- Akademia Wychowania Fizycznego we Wrocławiu
- ALMAMER Wyższa Szkoła Ekonomiczna
- Beskidzka Wyższa Szkoła Turystyki
- Bielska Wyższa Szkoła im. Józefa Tyszkiewicza
- Centralna Szkoła Państwowej Straży Pożarnej
- Centrum Innowacji i Transferu Technologii Politechniki Bia
- Centrum Kształcenia Ustawicznego
- COLLEGIUM VARSOVIENSIS Szkoła Wyższa Warszawska

**Zamknij**



**Wybór uczelni** [X]

Prosimy zacząć wpisywać nazwę uczelni i następnie wybrać z listy.

Nazwa uczelni:

i używamy przycisku <Dalej> przechodząc do pierwszej strony kwestionariusza oceny.

### 1 Strona kwestionariusza oceny uczelni

**Kwestionariusz dla uczelni: Politechnika Poznańska** [X]

**1. Czy w ciągu ostatnich 36 miesięcy firma zatrudniła osobę\osoby bezpośrednio po studiach, z ocenianej tutaj uczelni?**

Tak  
 Nie

**2. Jak ogólnie można ocenić stopień przygotowania absolwentów ocenianej tutaj uczelni do pracy zawodowej? Proszę ocenić to przygotowanie wykorzystując skalę, w której 1 oznacza całkowity brak przygotowania do wykonywania pracy zawodowej a 10 bardzo dobre przygotowanie.**

a. Przygotowanie teoretyczne

b. Przygotowanie praktyczne

**3. Jakich umiejętności brakuje im przede wszystkim?**

<input type="checkbox"/> a. Znajomość języków obcych	<input type="checkbox"/> i. Umiejętności interpersonalnych
<input type="checkbox"/> b. Umiejętność obsługi komputera i Internetu	<input type="checkbox"/> j. Kreatywności
<input type="checkbox"/> c. Umiejętność rozwiązywania problemów	<input type="checkbox"/> k. Umiejętności szybkiego uczenia się
<input type="checkbox"/> d. Umiejętności pracy w grupie	<input type="checkbox"/> l. Umiejętności łączenia teorii z praktyką
<input type="checkbox"/> e. Umiejętność dostosowania się do zmian w otoczeniu	
<input type="checkbox"/> f. Umiejętność obsługi klienta/kontakt z klientem	
<input type="checkbox"/> g. Umiejętność organizacji pracy	
<input type="checkbox"/> h. Umiejętność obsługi maszyn urządzeń	

Strona: 1 / 8

#### 1. Czy w ciągu ostatnich ...?

Zaznaczamy odpowiednie pole wyboru:

**1. Czy w ciągu ostatnich 36 miesięcy firma zatrudniła osobę\osoby bezpośrednio po studiach, z ocenianej tutaj uczelni?**

- Tak  
 Nie

## 2. Jak ogólnie można ocenić....?

Dokonujemy wyboru pozycji z list rozwijających:

2. Jak ogólnie można ocenić stopień przygotowania absolwentów ocenianej tutaj uczelni do pracy zawodowej? Proszę ocenić to przygotowanie wykorzystując skalę, w której 1 oznacza całkowity brak przygotowania do wykonywania pracy zawodowej a 10 bardzo dobre przygotowanie.

a. Przygotowanie teoretyczne

b. Przygotowanie praktyczne

3. Jakich umiejętności brakuje im przede wszystkim?

a. Znajomość języków obcych	<input type="text" value="3"/>	<input type="checkbox"/>
b. Umiejętność obsługi komputera i Internetu	<input type="text" value="4"/>	<input type="checkbox"/>
c. Umiejętność rozwiązywania problemów	<input type="text" value="5"/>	<input type="checkbox"/>
d. Umiejętności pracy w grupie	<input type="text" value="6"/>	<input type="checkbox"/>
e. Umiejętność dostosowania się do zmian	<input type="text" value="7"/>	<input type="checkbox"/>
f. Umiejętność obsługi klienta/kontakt z klientem	<input type="text" value="8"/>	<input type="checkbox"/>
g. Umiejętność organizacji pracy	<input type="text" value="9"/>	<input type="checkbox"/>
	<input type="text" value="10"/>	<input type="checkbox"/>

Umiejętności interpersonalnych

Kreatywności

Umiejętności szybkiego uczenia się

Umiejętności łączenia teorii z praktyką

## 3. Jakich umiejętności brakuje ...?

Zaznaczamy odpowiednie pola wyboru:

### 3. Jakich umiejętności brakuje im przede wszystkim?

a. Znajomość języków obcych	<input checked="" type="checkbox"/>	i. Umiejętności interpersonalnych	<input type="checkbox"/>
b. Umiejętność obsługi komputera i Internetu	<input type="checkbox"/>	j. Kreatywności	<input type="checkbox"/>
c. Umiejętność rozwiązywania problemów	<input checked="" type="checkbox"/>	k. Umiejętności szybkiego uczenia się	<input type="checkbox"/>
d. Umiejętności pracy w grupie	<input type="checkbox"/>	l. Umiejętności łączenia teorii z praktyką	<input checked="" type="checkbox"/>
e. Umiejętność dostosowania się do zmian w otoczeniu	<input type="checkbox"/>		
f. Umiejętność obsługi klienta/kontakt z klientem	<input checked="" type="checkbox"/>		
g. Umiejętność organizacji pracy	<input type="checkbox"/>		
h. Umiejętność obsługi maszyn urządzeń	<input type="checkbox"/>		



## 2 Strona kwestionariusza oceny uczelni

**Kwestionariusz dla uczelni: Politechnika Poznańska**

4. Jaki jest średni koszt przeszkolenia absolwenta ocenianej tutaj uczelni, do przystosowania go do obsługi zajmowanego stanowiska pracy (z wyłączeniem szkoleń BHP i p.poż.)?

5. Czy firma Pani/Pana współpracuje z Akademickim Biurem Karier (ABK) ocenianej tutaj uczelni?

Tak  
 Nie

6. Jakie działania obejmuje ta współpraca?

a. Organizowania praktyk i staży dla studentów, absolwentów

b. Organizowania targów pracy

c. Informowania o wolnych miejscach pracy

d. Przekazywania informacji na temat zapotrzebowania na kwalifikacje i umiejętności

e. ABK prowadzi dla nas nabór i selekcję pracowników

f. Organizowania szkoleń dla studentów, absolwentów

g. Organizowanie wspólnie seminariów

h. ABK prowadzi dla nas nabór i selekcję pracowników

i. Inne, jakie?

<< poprzednia strona      Strona: 2 / 8      następna strona >>

### 4. Jaki jest średni...?

Wybieramy odpowiednią pozycję z listy rozwijanej:

4. Jaki jest średni koszt przeszkolenia absolwenta ocenianej tutaj uczelni, do przystosowania go do obsługi zajmowanego stanowiska pracy (z wyłączeniem szkoleń BHP i p.poż.)?

5. Czy firma Pani/Pana współpracuje z Akademickim Biurem Karier (ABK) ocenianej tutaj uczelni?

Tak  
 Nie

6. Jakie działania obejmuje ta współpraca?

a. Organizowania praktyk i staży dla studentów, absolwentów

b. Organizowania targów pracy

1-500 pln  
0 pln  
1-500 pln  
501-1000 pln  
1001-1500 pln  
1501-2000 pln  
Powyżej 2000 pln  
Nie wiem, nie szkoliłem

### 5. Czy firma...?

Znznaczamy odpowiednie pole wyboru („Tak” uaktywnia następne pytanie):

5. Czy firma Pani/Pana współpracuje z Akademickim Biurem Karier (ABK) ocenianej tutaj uczelni?

- Tak  
 Nie



### 6. Jakie działania obejmuje...?

Zaznaczamy odpowiednie pola wyboru (jeśli uprzednio zaznaczono „Tak”):

#### 6. Jakie działania obejmuje ta współpraca?

- a. Organizowania praktyk i staży dla studentów, absolwentów
- b. Organizowania targów pracy
- c. Informowania o wolnych miejscach pracy
- d. Przekazywania informacji na temat zapotrzebowania na kwalifikacje i umiejętności
- e. ABK prowadzi dla nas nabór i selekcję pracowników
- f. Organizowania szkoleń dla studentów, absolwentów
- g. Organizowanie wspólnie seminariów
- h. ABK prowadzi dla nas nabór i selekcję pracowników
- i. Inne, jakie?

### 3 Strona kwestionariusza oceny uczelni

Kwestionariusz dla uczelni: Politechnika Poznańska

7. Jak oceniana jest współpraca z ABK ocenianej tutaj uczelni (Proszę ocenić współpracę na skali 1-10, gdzie 1- bardzo źle, 10 – bardzo dobrze, 11 – nie wiem)?

- a. Organizowanie praktyk i staży dla studentów, absolwentów
- b. Organizowanie targów pracy
- c. Informowanie o wolnych miejscach pracy
- d. Przekazywanie informacji na temat zapotrzebowania na kwalifikacje i umiejętności
- e. Prowadzenie przez ABK naboru i selekcji pracowników
- f. Organizowanie szkoleń dla studentów, absolwentów
- g. Organizowanie wspólnie seminariów
- h. Prowadzenie zajęć przez pracowników mojej firmy

<< poprzednia strona      Strona: 3 / 8      następna strona >>



### 7. Jak oceniana jest...?

Wybieramy odpowiednie pozycje oceny z list rozwijanych:

**7. Jak oceniana jest współpraca z ABK ocenianej tutaj uczelni (Proszę ocenić współpracę na skali na skali 1-10, gdzie 1- bardzo źle, 10 – bardzo dobrze, 11 – nie wiem)?**

- a. Organizowanie praktyk i staży dla studentów, absolwentów
- b. Organizowanie targów pracy
- c. Informowanie o wolnych miejscach pracy
- d. Przekazywanie informacji na temat zapotrzebowania na kwalifikacje i umiejętności
- e. Prowadzenie przez ABK naboru i selekcji pracowników
- f. Organizowanie szkoleń dla studentów, absolwentów
- g. Organizowanie wspólnie seminariów
- h. Prowadzenie zajęć przez pracowników mojej firmy

4

7

8

4

5

6

7

8

9

10

Nie wiem, trudno pow

### 4 Strona kwestionariusza oceny uczelni

**Kwestionariusz dla uczelni: Politechnika Poznańska**

**8. Jakie działania powinny zostać zintensyfikowane przez ABK ocenianej tutaj uczelni?**

- a. Nawiązywania i utrzymania kontaktów z pracodawcami
- b. Tworzenie baz danych na temat przedsiębiorstw działających w regionie i profilu ich działalności
- c. Udostępniania informacji studentom/absolwentom na temat zapotrzebowania pracodawców na kwalifikacje i umiejętności
- d. Informowanie studentów, absolwentów o sytuacji na rynku pracy
- e. Poszukiwanie ofert staży i praktyk dla studentów
- f. Przeprowadzanie rekrutacji i selekcji pracowników dla pracodawców
- g. Organizowanie szkoleń dających możliwość doskonalenia umiejętności interpersonalnych
- h. Prowadzenie szerzej doradztwa zawodowego
- i. Dotarcie do studentów z informacją o działalności ABK

<< poprzednia strona

Strona: 4 / 8

następna strona >>





### 9. Czy poza kontaktami z...?

Zaznaczamy odpowiednie pole wyboru („Tak” uaktywnia następne pytanie):

#### 9. Czy poza kontaktami z ABK Pani/Pana firma współpracuje z ocenianą tutaj uczelnią?

Tak

Nie

### 10. Co spowodowało...?

Zaznaczamy odpowiednie pola wyboru (jeśli uprzedni wskazano „Tak”):

#### 10. Co spowodowało, że Pani/Pana firma zdecydowała się na nawiązanie współpracy z ocenianą tutaj uczelnią?

a. Prestiż uczelni

b. Bliskość uczelni (lokalizacja)

c. Jakość kształcenia

d. Uczelnia kształci studentów w kierunkach i specjalnościach, w których są tworzone miejsca pracy w naszej firmie

e. Inne, jakie?

## 6 Strona kwestionariusza oceny uczelni

Kwestionariusz dla uczelni: Politechnika Poznańska

11. Na czym polega ta współpraca?

a. Rekrutacja studentów na praktyki i staże

b. Przeprowadzenie naboru i preselekcji studentów i absolwentów na zlecenie pracodawców

c. Współpraca z akademickimi inkubatorami przedsiębiorczości

d. Współpraca z pracownikami uczelni w zakresie tworzenia nowych rozwiązań biznesowych (produkty, usługi, metody zarządzania, itp.)

e. Współpraca w zakresie wdrożeń

f. Udział w konferencjach i seminariach naukowych organizowanych przez uczelnie

g. Pracownicy firmy prowadzą zajęcia na uczelni

h. Członkostwo organu doradczego działającego przy Uczelni/Wydziale (np. Rada Pracodawców, Rada Biznesu)

i. Organizowanie targów pracy, prezentacji firm na uczelniach

j. Inne, jakie?

<< poprzednia strona Strona: 6 / 8 następna strona >>



### 11. Na czym polega współpraca?

Zaznaczamy odpowiednie pola wyboru (jeśli uprzedni wskazano „Tak”):

#### 11. Na czym polega ta współpraca?

- a. Rekrutacja studentów na praktyki i staże
- b. Przeprowadzenie naboru i preselekcji studentów i absolwentów na zlecenie pracodawców
- c. Współpraca z akademickimi inkubatorami przedsiębiorczości
- d. Współpraca z pracownikami uczelni w zakresie tworzenia nowych rozwiązań biznesowych (produkty, usługi, metody zarządzania, itp.)
- e. Współpraca w zakresie wdrożeń
- f. Udział w konferencjach i seminariach naukowych organizowanych przez uczelnie
- g. Pracownicy firmy prowadzą zajęcia na uczelni
- h. Członkostwo organu doradczego działającego przy Uczelni/Wydziale (np. Rada Pracodawców, Rada Biznesu)
- i. Organizowanie targów pracy, prezentacji firm na uczelniach
- j. Inne, jakie?

Jeśli zaznaczymy pole wyboru w podpunkcie „h”, to pytanie nr 13 na następnej stronie będzie nieaktywne!

### 7 Strona kwestionariusza oceny uczelni

Kwestionariusz dla uczelni: Politechnika Poznańska

#### 12. Jak oceniana jest ta współpraca ?

- a. Rekrutacja studentów na praktyki i staże
- b. Przeprowadzenie naboru i preselekcji studentów i absolwentów na zlecenie pracodawców
- c. Współpraca z akademickimi inkubatorami przedsiębiorczości
- d. Współpraca z pracownikami uczelni w zakresie tworzenia nowych rozwiązań biznesowych (produkty, usługi, metody zarządzania, itp.)
- e. Współpraca w zakresie wdrożeń
- f. Udział w konferencjach i seminariach naukowych organizowanych przez uczelnie
- g. Pracownicy firmy prowadzą zajęcia na uczelni
- h. Członkostwo organu doradczego działającego przy Uczelni/Wydziale (np. Rada Pracodawców, Rada Biznesu)
- i. Organizowanie targów pracy, prezentacji firm na uczelniach

#### 13. Czy Pani/Pana firma chciałaby brać udział w pracach organu doradczego ocenianej tutaj uczelni/Wydziału tej uczelni, aby mieć wpływ na zawartość programów

Tak  
 Nie

<< poprzednia strona      Strona: 7 / 8      następna strona >>



## 8 Strona kwestionariusza oceny uczelni

Kwestionariusz dla uczelni: Politechnika Poznańska

Sprawdzanie poprawności wprowadzonych danych.

Numer pytania	Podpunkt	Treść informacji

Jeśli wszystkie wpisy wprowadzone do kwestionariusza są poprawne i nie będzie potrzeby wprowadzania zmian i uzupełnień, to:

**Zakończ ocenę**

<< poprzednia strona

Strona: 8 / 8




<Zakończ ocenę> powoduje wyświetlenie komunikatu:

Serdecznie dziękujemy za poświęcony czas.  
Czy chcą Państwo ocenić inną uczelnię?

**TAK** **NIE**

<Tak> powoduje przejście do wyboru kolejnej uczelni, którą zamierzamy ocenić,

<Nie> - powrót do głównego formularza dla Pracodawcy:

Nazwa uczelni wyższej	Data dodania	Data edycji	
Uniwersytet Łódzki	2011-04-21	2011-04-21	
Akademia Humanistyczna im. Aleksandra Gieysztora	2011-04-22	2011-04-22	
Politechnika Poznańska	2011-05-01	2011-05-01	



**Kontakt:**

Zespół projektu Uczelnia Przyjazna Pracodawcom

tel: 422091746

www: <http://www.uczelniaprzyjaznapracodawcom.pl>

mail: [info@uczelniaprzyjaznapracodawcom.pl](mailto:info@uczelniaprzyjaznapracodawcom.pl)